

GONZALEZ

joiers

¿Cómo saber tu talla de anillo?

¿No conoces tu talla de anillo y quieres comprar uno en Gonzalez Joiers? No te preocupes, te presentamos esta miniguía para que conozcas tu talla de anillo en casa, sin desplazamientos ni compras extras.

Medir el diámetro de un anillo que te quede bien

Si no tienes un medidor de anillos profesional o como medidor, una de las formas más eficaces para saber qué talla de anillo utilizas es tomar medidas de un anillo que te vaya bien.

Para ello, ponlo en una regla o un calibre y mide el diámetro interno (el interior de lado a lado sin incluir el grosor del aro). Debes tener cuidado porque si te equivocas de medio milímetro, cambiará tu talla.

Con el número resultante en milímetros (mm), revisa la tabla que te proporcionamos para saber tu talla.

Tabla para saber qué talla de anillo comprar

Es importante que conozcas que existen diferentes sistemas de tallas de anillo.

Actualmente, la más usada en España es la Talla Tatum:

TALLA ANILLO TATUM	DIÁMETRO DEL ANILLO (mm)
6	14.64 mm
7	14.96 mm
8	15.27 mm

9	15.59 mm
10	15.91 mm
11	16.23 mm
12	16.55 mm
13	16.87 mm
14	17.18 mm
15	17.50 mm
16	17.82 mm
17	18.14 mm
18	18.46 mm
19	18.79 mm
20	19.10 mm
21	19.41 mm
22	19.73 mm
23	20.05 mm
24	20.37 mm
25	20.69 mm
26	21.00 mm
27	21.32 mm
28	21.64 mm
29	21.96 mm
30	22.28 mm
31	22.60 mm
32	22.92 mm
33	23.24 mm
34	23.56 mm
35	23.88 mm

Plantilla de círculos (escala real)

A continuación se muestran los círculos correspondientes a cada talla. Imprime este documento al 100% de escala para comprobar qué círculo coincide con el diámetro interior de tu Anillo.

Talla 6 - 14.64 mm



Talla 7 - 14.96 mm



Talla 8 - 15.27 mm



Talla 9 - 15.59 mm



Talla 10 - 15.91 mm



Talla 11 - 16.23 mm




Talla 12 - 16.55 mm




Talla 13 - 16.87 mm



Talla 14 - 17.18 mm



Talla 15 - 17.50 mm




Talla 16 - 17.82 mm




Talla 17 - 18.14 mm



Talla 18 - 18.46 mm




Talla 19 - 18.79 mm




Talla 20 - 19.10 mm




Talla 21 - 19.41 mm



Talla 22 - 19.73 mm




Talla 23 - 20.05 mm



Talla 24 - 20.37 mm



Talla 25 - 20.69 mm



Talla 26 - 21.00 mm



Talla 27 - 21.32 mm




Talla 28 - 21.64 mm




Talla 29 - 21.96 mm







Talla 30 – 22.28 mm




Talla 31 – 22.60 mm




Talla 32 – 22.92 mm







Talla 33 – 23.24 mm



Talla 34 – 23.56 mm



Talla 35 – 23.88 mm



Medir la circunferencia del dedo con hilo o papel

Otro método eficaz para saber la talla de anillos es medir la circunferencia del dedo usando un hilo o una tira fina de papel. Envuélvelo alrededor de la base del dedo y marca el punto donde se superpone. Te aconsejamos que midas la talla de dedo al final del día y no dejar demasiada holgura ni apretar demasiado al medir.

Estira el papel o hilo sobre una regla y mide en milímetros la circunferencia.